

A close-up photograph of a person's face, focusing on the mouth and teeth. The person is smiling, showing a full set of bright, white teeth. The lips are a natural pinkish-red color. The background is a soft, light blue gradient.

*Врач,
который
дарит улыбку*

Посвящается Дню Стоматолога

9 февраля – Международный день стоматолога.

Именно в этот день , в 249 году Нашей эры, сгорела заживо христианка Аполлония, которую считают покровительницей стоматологов.

Бедную женщину пытали, стараясь вынудить ее отказаться от веры, ей выбили все зубы и обещали сжечь на костре. Но мужественная женщина сама взошла на костер и сгорела.

Многие верят, что если при зубной боли произнести имя святой, то боль тотчас стихнет.



Пусть так улыбка ваша светит,
Чтоб пациенты, рот открыв,
Так и сидели в ярком свете,
Про страх свой напрочь позабыв.

Пусть твердая рука не дрогнет,
Пусть пломбы станут красивей.
О вас всегда мы будем помнить,
Пока есть зубы у людей!

Профессия стоматолога
интересная, достаточно сложная, а
в наше время и довольно
высокооплачиваемая. В XXI веке
стоматология приобрела еще и
эстетическую сторону.



Стоматолог – это зубной врач. Он лечит зубы и дёсны; исправляет прикус, если зубы неправильно выросли; даёт советы, что нужно делать, чтобы зубы не болели. Врач стоматолог учит взрослых и детей правильно чистить зубы. Бояться этого врача совсем не стоит, а вот посещать его надо регулярно – 2 раза в год, и тогда наши зубы всегда будут здоровыми и белыми.





Обычно трясутся коленки,
И кровь стынет в жилах подчас...
Но в день стоматолога смело,
Иду я порадовать вас!
Улыбкой своей безупречной,
Цветами, коробкой конфет,
Пусть пломбы стоят ваши вечно,
Не год и не два – много лет!

*«Хороший доктор должен обладать добротой!
Это самое главное и всегда в любое
время идти на помощь и постоянно должен
учиться».*

В.А. Сизоненко



Из истории становления стоматологического факультета академии

Читинский государственный медицинский институт основан в 1953 году. Однако учитывая высокую потребность Восточной Сибири и Забайкалья в стоматологах, в 1958 году был открыт стоматологический факультет.

Его организация проходила под руководством ректора Ю.Д. Рыжкова и помощника декана лечебного факультета доцента С.И. Рассудова (1958-1961 гг.)



Ю.Д. Рыжков



Профильные курсы начали создавать в 1960 году врачи с большим клиническим опытом В.А. Любарский, Г.И. Фролова, В.Т. Поважный и др.

Стоматологическая клиника
Первым деканом факультета был
доцент М.М. Царинский. Под его
руководством была открыта
стоматологическая клиника ЧГМА.

В 2002 году по настоянию ректората ЧГМА,
и особенно ректора профессора А.В.
Говорина, при поддержке Министерства
здравоохранения РФ, удалось решить
вопрос о переезде стоматологической
клиники в новое пятиэтажное здание на ул.
Новобульварная, 163.





В.А. Любарский.



Э.А.Раднаев



И. С. Пинелис



Д.Н. Зайцев

Первым деканом факультета был доц. М.М. Царинский. С 1965 г. деканом стал талантливый хирург и ученый В.А. Любарский. В последующем в деканате в разные годы работали доц. Ф.Е. Власюк, доц. К.В. Буранова, доц. А.В. Белоусов, доц. С.Д. Федоров, доц. Г.Ф. Просандеева, доц. Ю.С. Бояров, доц. А.Г. Щербак, доц. Э.А. Раднаев, асс. А.М. Сопов, профессор И.С. Пинелис, к.м.н. А.Г. Шаповалов, к.м.н. Е.С. Попова, к.м.н. И.А. Кузнецов, д.м.н. Д.Н. Зайцев, с 2018 года декан факультета д.м.н. Н.А. Мироманова.



Н.А. Мироманова

**Кафедра
ортопедической стоматологии**



**Кафедра стоматологии
ФПК и ППС**






**Кафедра
терапевтической стоматологии**



**Кафедра
детской стоматологии**





Пусть вам святая Аполлония
Даст покровительство своё,
Рука была всегда чтоб легкая,
Алмазным стало мастерство!

Пусть путь по жизни будет долог,
И станет теплым ваш февраль,
Вовеки здравствуй, стоматолог,
Вам только золото – не сталь!

С Днем Стоматолога!

**Кафедра хирургической
стоматологии**



Новинки для врача-стоматолога



Антибиотикотерапия и антибиотикопрофилактика гнойной инфекции в челюстно - лицевой хирургии : учебное пособие для студентов стом.факов, хирургов, врачей / С. Ю. Иванов [и др.] ; ФГАУ ФИРО. - М. : ГЭОТАР- Медиа, 2017. - 112 с. : цв. ил., табл.




Блок М.С.

Дентальная имплантология. Хирургические аспекты : атлас / М. С. Блок ; пер. с англ. под общ. ред. М. В. Ломакина. - 2-е изд. - М. : МЕДпресс-информ, 2015. - 448 с. : цв. ил., табл.




Болезни прорезывания зубов : учебное пособие / Мин-во образования и науки РФ ; под ред. Э. А. Базикяна. - М. : ГЭОТАР- Медиа, 2017. - 80 с. : цв. ил., табл.



Доусон П.Е.

Функциональная окклюзия: от височно - нижнечелюстного сустава до планирования улыбки : научное издание / П. Е. Доусон ; пер. с англ. под ред. Д. Б. Конева. - М. : Практическая медицина, 2016. - 592 с. : цв. ил.



Жулев Е. Н.

Лечение заболеваний пародонта : учебное пособие / Е. Н. Жулев ; НГМА. - Нижний Новгород : Нижегор. гос. мед. акад., 2016. - 162 с. : цв. ил.

Заболевания слизистой оболочки полости рта :

учебное пособие / НГМА ; под ред. О. А. Успенской ; Е. Н. Жулева. - Нижний Новгород : Нижегород. гос. мед. акад., 2017. - 504 с. : цв. ил.

Миш К.Е.

Ортопедическое лечение с опорой на дентальные имплантаты

: руководство / К. Е. Миш ; пер. с англ. Л. Т. Хисамутдинова. - 2-е изд. - М. : МЕДпресс-информ, 2017. - 616 с. : цв. ил.

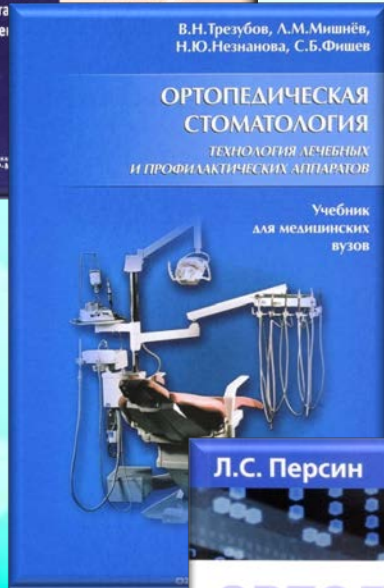
Одонтогенные воспалительные заболевания полости рта

: учебное пособие / Мин-во образования и науки РФ ; под ред. Э. А. Базикина. - М. : ГЭОТАР-Медиа, 2017. - 216 с. : ил.

Заболевания
слизистой оболочки
полости рта



Ортодонтия. Современные методы диагностики аномалии зубов, зубных рядов и окклюзии : учебное пособие / Л. С. Персин [и др.]. - М. : ГЭОТАР- Медиа, 2017. - 160 с. : ил.



Ортопедическая стоматология. Технология лечебных и профилактических аппаратов : учебник для студентов / В. Н. Трезубов [и др.] ; под ред. В. Н. Трезубова ; УМО. - 5-е изд., испр. и доп. - М. : МЕДпресс-информ, 2016. - 320 с. : ил., табл.

Пропедевтическая стоматология : учебник для стом. факультетов мед. вузов / Мин-во образования и науки РФ ; под ред. проф. Э.А. Базикиана ; проф. О.О. Янушевича. - 2-е изд., доп. и перераб. - М. : ГЭОТАР- Медиа, 2016. - 640 с. : ил.

Профилактика воспалительных заболеваний пародонта : учебное пособие для студентов, ординаторов, врачей / А. И. Абдурахманов [и др.] ; РМАПО. - М. : ГЭОТАР- Медиа, 2015. - 80 с

Руководство к практическим занятиям по протезированию зубных рядов (сложному протезированию) : учебное пособие / РМАПО ; под ред. И. Ю. Лебедеико. - М. : Практическая медицина, 2014. - 408 с. : ил., табл.

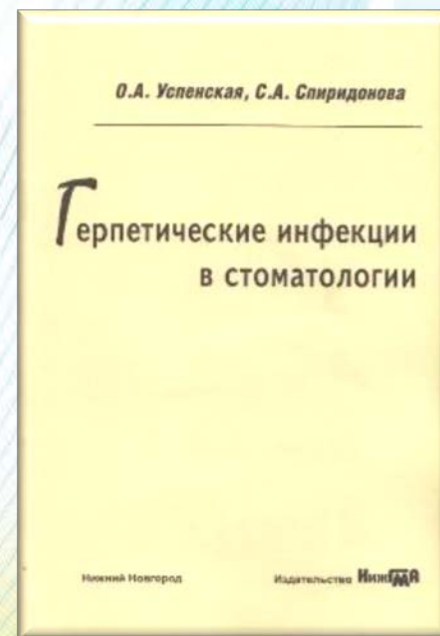
Трутенъ В.П.
Рентгеноанатомия и рентгенодиагностика в стоматологии : учебное пособие для студентов, ординаторов, врачей / В. П. Трутенъ ; Мин-во образования и науки РФ. - М. : ГЭОТАР- Медиа, 2017. - 216 с. : ил.



Успенская О.А.

Герпетические инфекции в стоматологии :

учебное пособие / О. А. Успенская, С. А. Спиридонова ; НГМА. - Нижний Новгород : Нижегород. гос. мед. акад., 2017. - 92 с. : цв. ил.



Челюстно-лицевая хирургия : учебник для студентов, ординаторов, врачей / Мин-во образования и науки РФ ; под ред. А. Ю. Дробышева ; О. О. Янушевича. - М. : ГЭОТАР- Медиа, 2018. - 880 с. : ил., цв. ил.





Благодарим за внимание!

Презентацию подготовили: сотрудники информационно-библиографического отдела научной библиотеки ЧГМА